



**«Итоги Всероссийской
сельскохозяйственной переписи
2016 года
по Псковской области»**

Заместитель руководителя Псковстата

С.Н. Синюк



САЙТ ПСКОВСТАТА: pskovstat.gks.ru

Окончательные итоги Всероссийской сельскохозяйственной переписи 2016 года размещены на сайте Псковстата pskovstat.gks.ru в разделе «Всероссийская сельскохозяйственная перепись 2016 года»

Войти | Контакты специалистов | Личный кабинет | Аа

Территориальный орган Федеральной службы государственной статистики по Псковской области
Федеральная служба государственной статистики

Официальная статистика | Муниципальная статистика | Отчетность | Публикации | Услуги

Регистрируемая безработица
Октябрь 2018: 0,7% к численности рабочей силы

Предоставляйте статистическую отчетность не выходя из офиса!
Вход в систему Web-сбора

Новостная лента

- 06.12.2018 [Информация о проведении Общероссийского дня приема граждан](#)
- 05.12.2018 [Об изменении потребительских цен на основные продукты питания по Псковской области с 27 ноября по 3 декабря 2018 года](#)
- 29.11.2018 [28 ноября 2018 года состоялось очередное заседание Общественного совета при Псковстате](#)
- 26.11.2018 [Сельское хозяйство Псковской области](#)
Сборник подготовлен на основании официальных статистических данных, полученных Территориальными органами

Внимание респондентов!
Доведение бланков форм и указаний по их заполнению, утвержденных приказами Росстата для проведения органами государственной статистики федеральных статистических наблюдений, осуществляется следующими способами.

Уведомление о кодах по общероссийским классификаторам	Индивидуальный перечень форм статистической отчетности	Бланки форм федерального статистического наблюдения
---	--	---

Всероссийская сельскохозяйственная перепись 2016 года **Итоги**

Пробная перепись населения 2018 года

О предоставлении аудиторских заключений за 2017 год

О предоставлении отчетности по форме 2-ТП (воздух) за 2018 год

Официальная статистика

Официальная статистика

Валовой региональный продукт | Население | Внешнеэкономическая деятельность



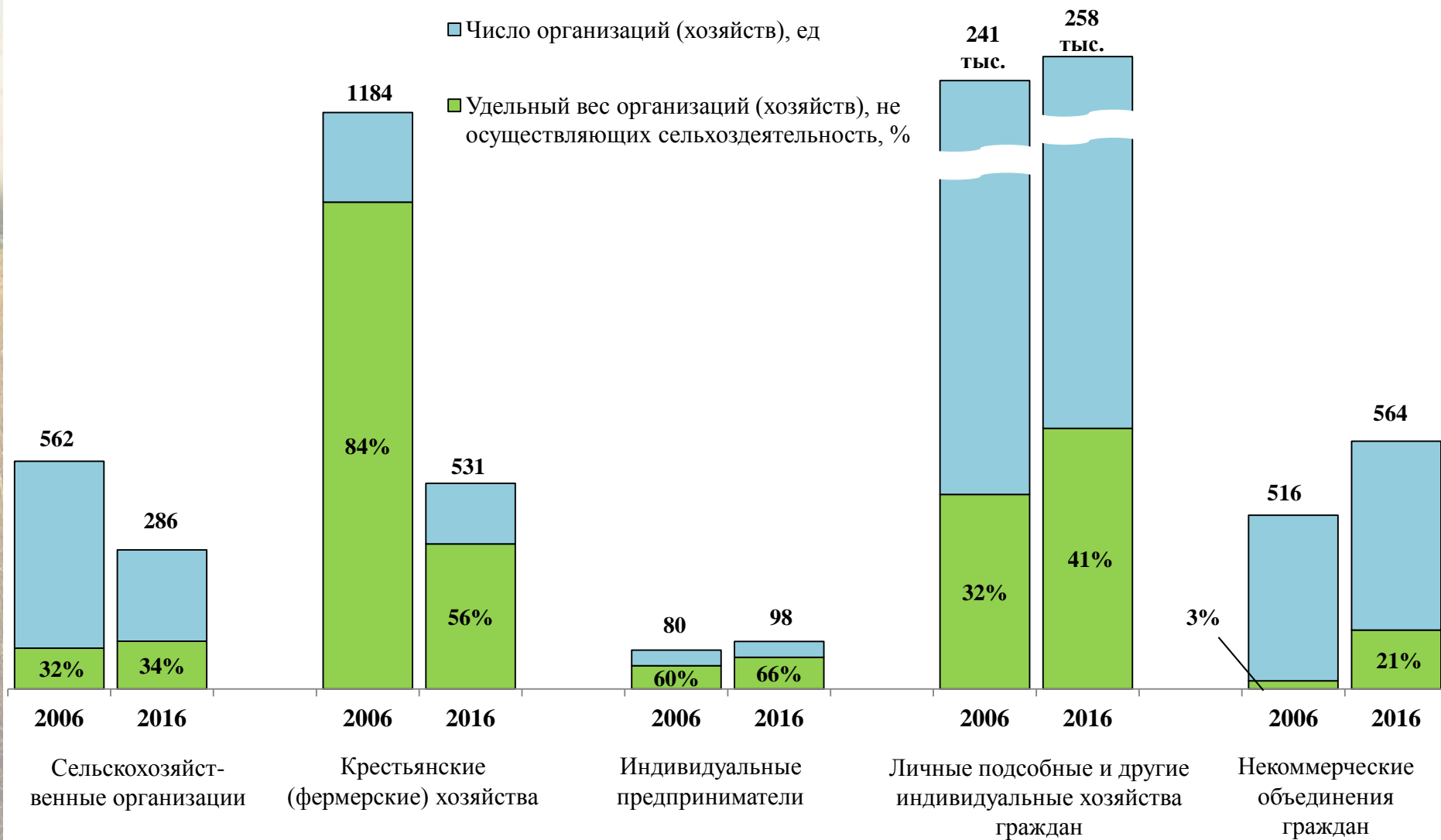
ЧИСЛО ОБЪЕКТОВ ПЕРЕПИСИ

На 1 июля 2016 года в Псковской области зафиксировано:

- **286** сельскохозяйственных организаций,
- **531** крестьянское (фермерское) хозяйство,
- **98** индивидуальных предпринимателей,
- **258 тыс.** личных подсобных и других индивидуальных хозяйств граждан,
- **564** некоммерческих объединения граждан (садоводческих, огороднических, дачных).



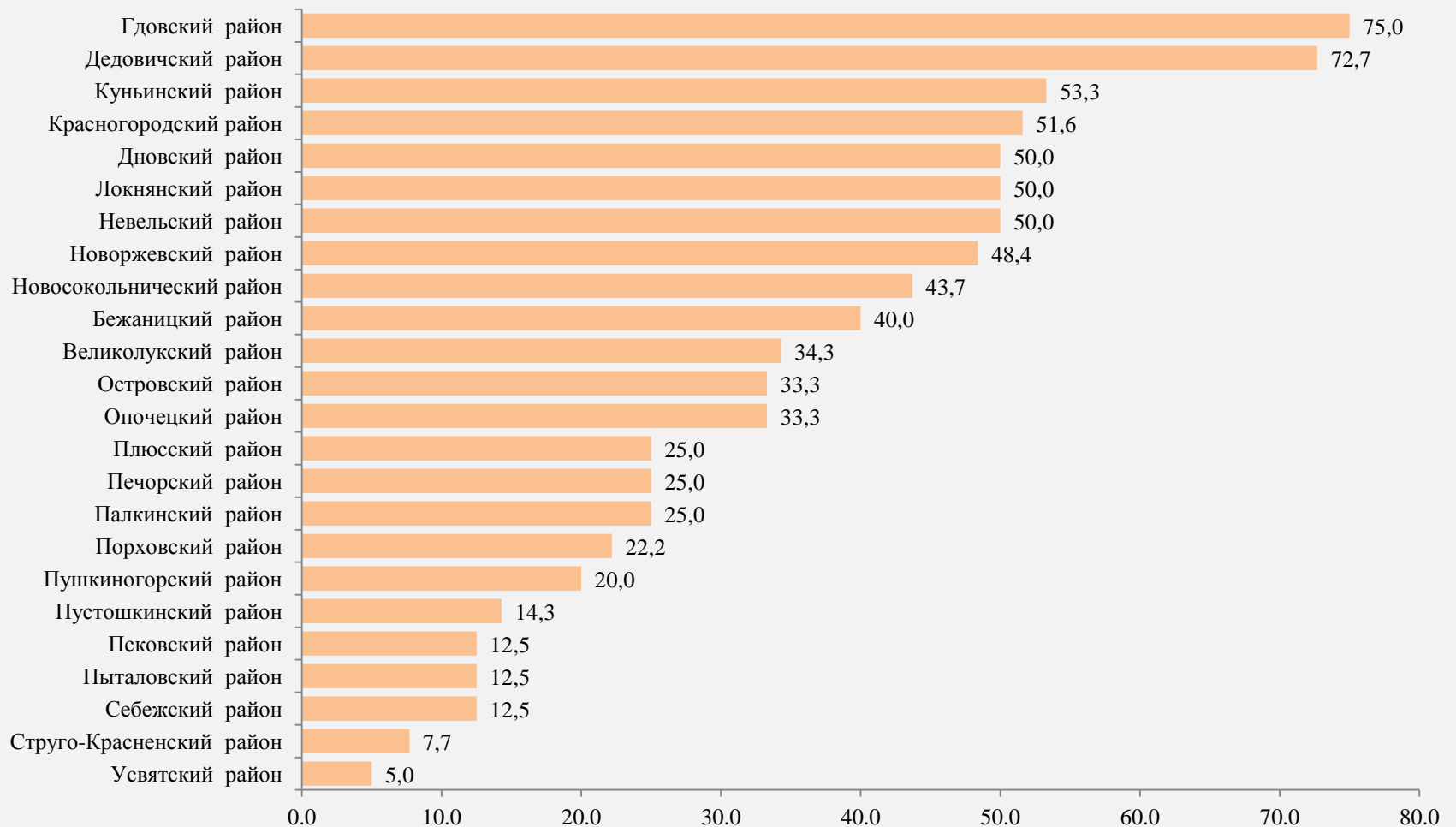
УДЕЛЬНЫЙ ВЕС СЕЛЬХОЗПРОИЗВОДИТЕЛЕЙ, НЕ ОСУЩЕСТВЛЯЮЩИХ СЕЛЬХОЗДЕЯТЕЛЬНОСТЬ





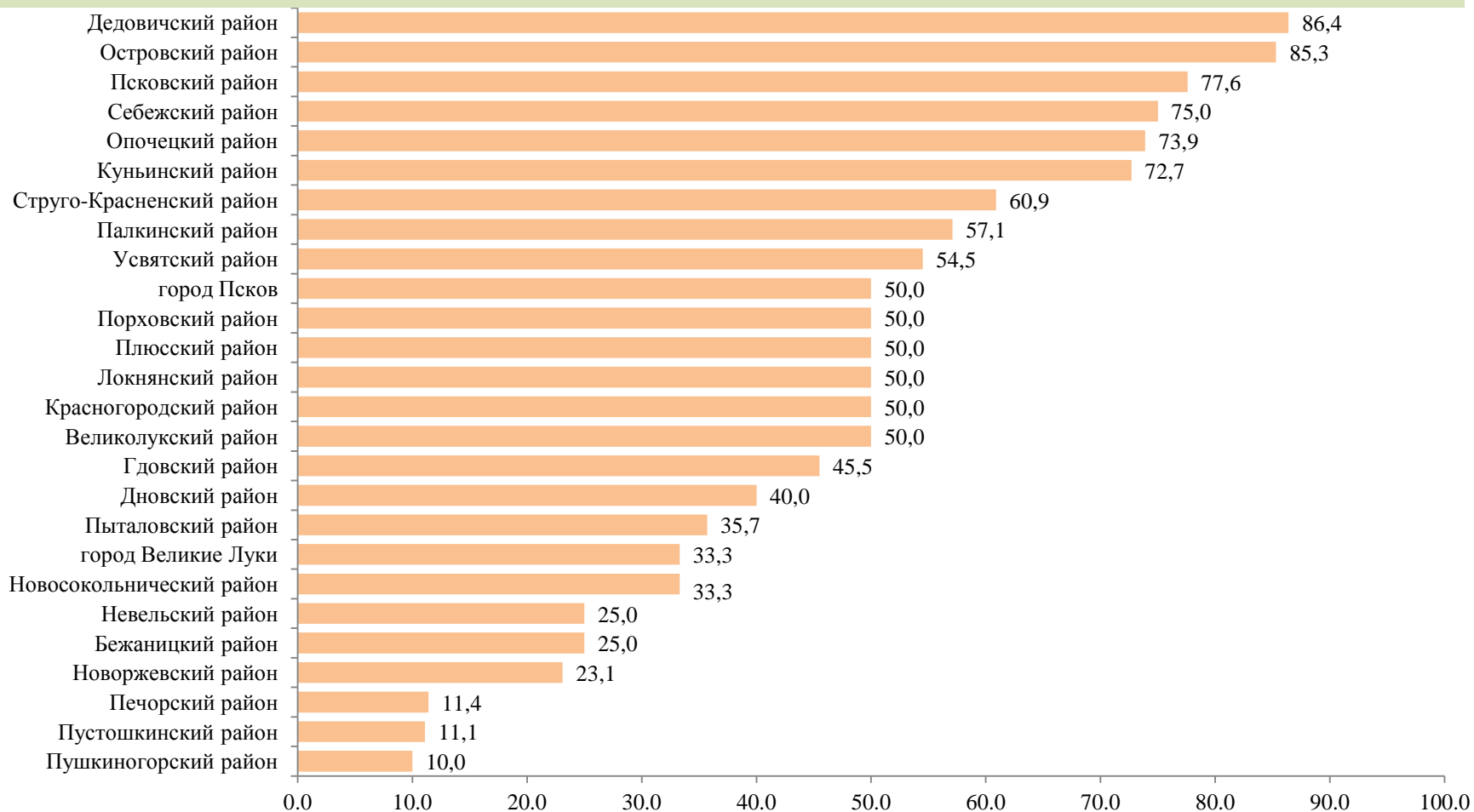
ДОЛЯ СЕЛЬСКОХОЗЯЙСТВЕННЫХ ОРГАНИЗАЦИЙ, НЕ ОСУЩЕСТВЛЯЮЩИХ СЕЛЬСКОХОЗЯЙСТВЕННУЮ ДЕЯТЕЛЬНОСТЬ

На 1 июля 2016 года; в % от общего числа сельскохозяйственных организаций



ДОЛЯ КРЕСТЬЯНСКИХ (ФЕРМЕРСКИХ) ХОЗЯЙСТВ И ИНДИВИДУАЛЬНЫХ ПРЕДПРИНИМАТЕЛЕЙ, НЕ ОСУЩЕСТВЛЯЮЩИХ СЕЛЬСКОХОЗДЕЯТЕЛЬНУЮ

На 1 июля 2016 года; в % от общего числа
крестьянских (фермерских) хозяйств и индивидуальных предпринимателей



В СРЕДНЕМ НА ОДНУ ОРГАНИЗАЦИЮ (ХОЗЯЙСТВО)

	Сельскохозяйственные организации		Крестьянские (фермерские) хозяйства и индивидуальные предприниматели	
	2006	2016	2006	2016
В среднем на одну организацию (хозяйство):				
общая земельная площадь, га	4288,5	2973,8	51,1	66,1
площадь сельскохозяйственных угодий, га	1675,7	1528,2	43,4	58,3
общая посевная площадь сельскохозяйственных культур под урожай, га	925,2	1371,3	34,2	136,2
поголовье сельскохозяйственных животных, голов:				
крупный рогатый скот	360	570	25	53
из него коровы	163	280	11	29
свиньи	1178	71023	30	6
птица	70563	134329	20	649



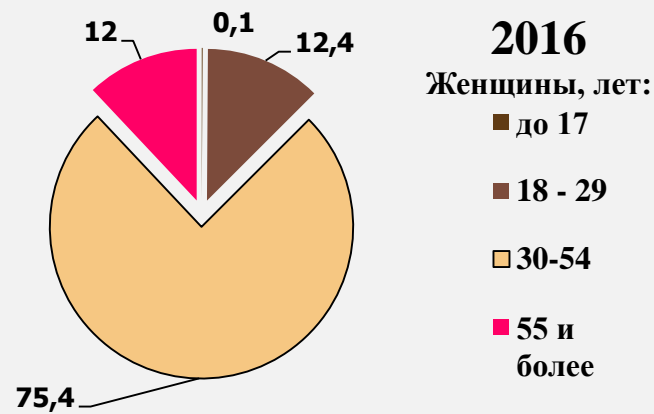
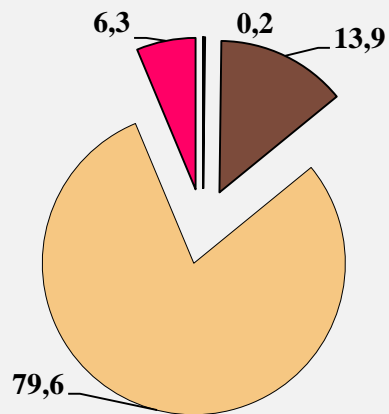
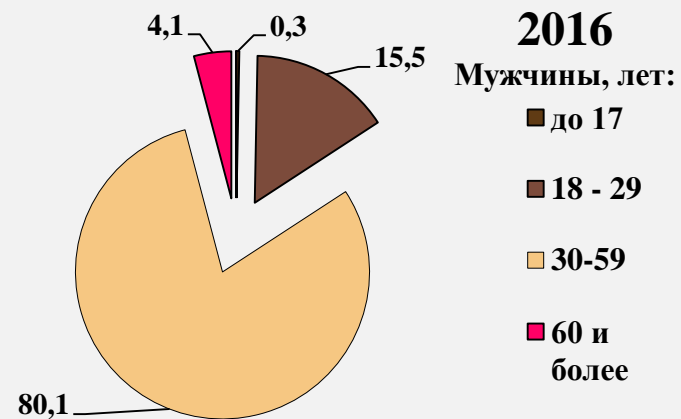
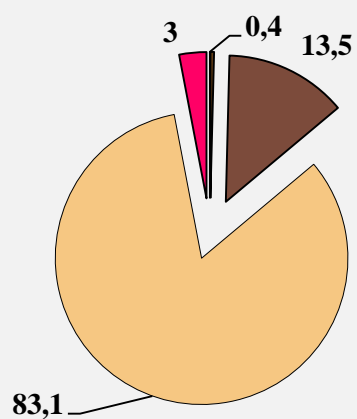
ЧИСЛЕННОСТЬ РАБОТНИКОВ, ЗАНЯТЫХ В ОРГАНИЗАЦИЯХ (ХОЗЯЙСТВАХ)

На 1 июля 2016 г., человек

	Хозяйства всех категорий		Сельскохозяйственные организации		Крестьянские (фермерские) хозяйства и индивидуальные предприниматели	
	2006	2016	2006	2016	2006	2016
Всего человек	16480	9503	15589	8590	891	913
из них занятых в сельскохозяйственном производстве	15945	8678	15589	7786	356	892
в том числе:						
постоянные работники	15031	8027	14805	7263	226	764
временные и сезонные работники	914	651	784	523	130	128

ВОЗРАСТНОЙ СОСТАВ ПОСТОЯННЫХ РАБОТНИКОВ СЕЛЬХОЗОРГАНИЗАЦИЙ

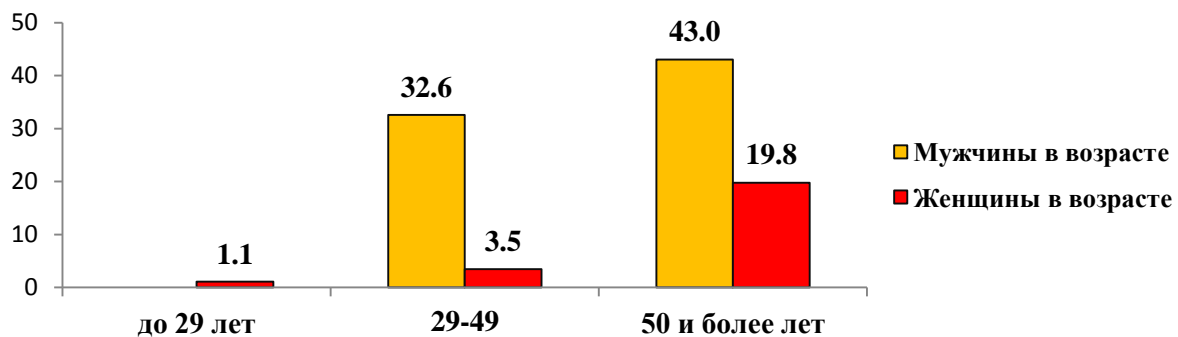
Без микропредприятий и подсобных хозяйств
несельскохозяйственных организаций, %



СОСТАВ РУКОВОДИТЕЛЕЙ СЕЛЬСКОХОЗЯЙСТВЕННЫХ ОРГАНИЗАЦИЙ

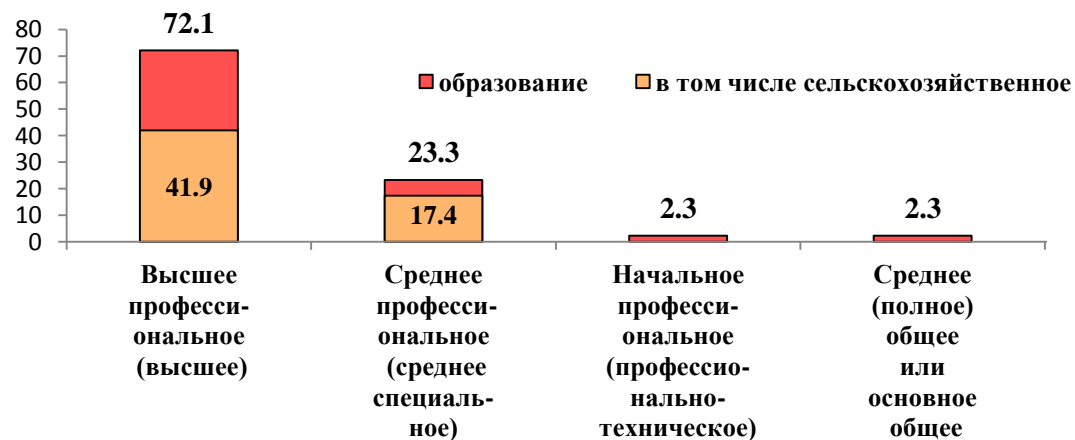
ПО ПОЛУ И ВОЗРАСТУ

(в % от общей численности руководителей)



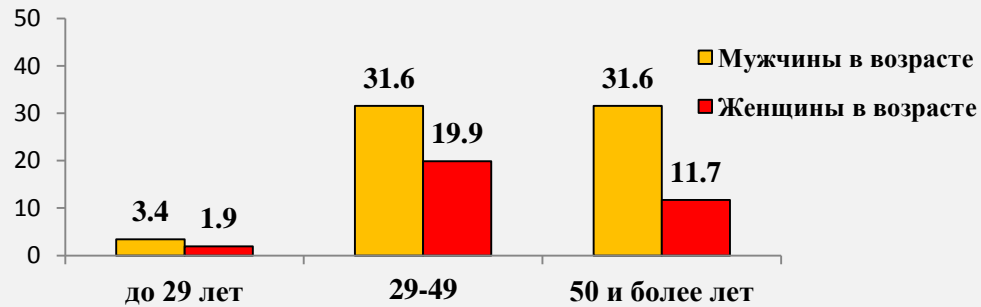
ПО УРОВНЮ ОБРАЗОВАНИЯ

(в % от общей численности руководителей)

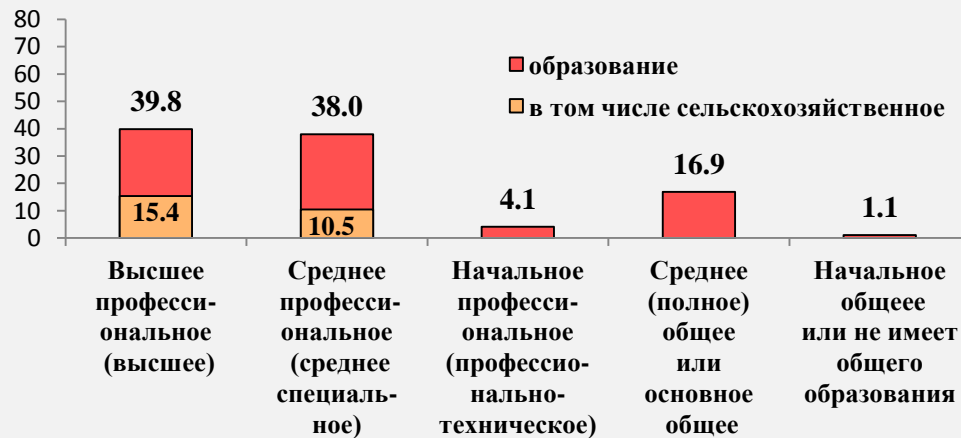


СОСТАВ ГЛАВ КРЕСТЬЯНСКИХ (ФЕРМЕРСКИХ) ХОЗЯЙСТВ И ИНДИВИДУАЛЬНЫХ ПРЕДПРИНИМАТЕЛЕЙ

ПО ПОЛУ И ВОЗРАСТУ (в % от общей численности глав)



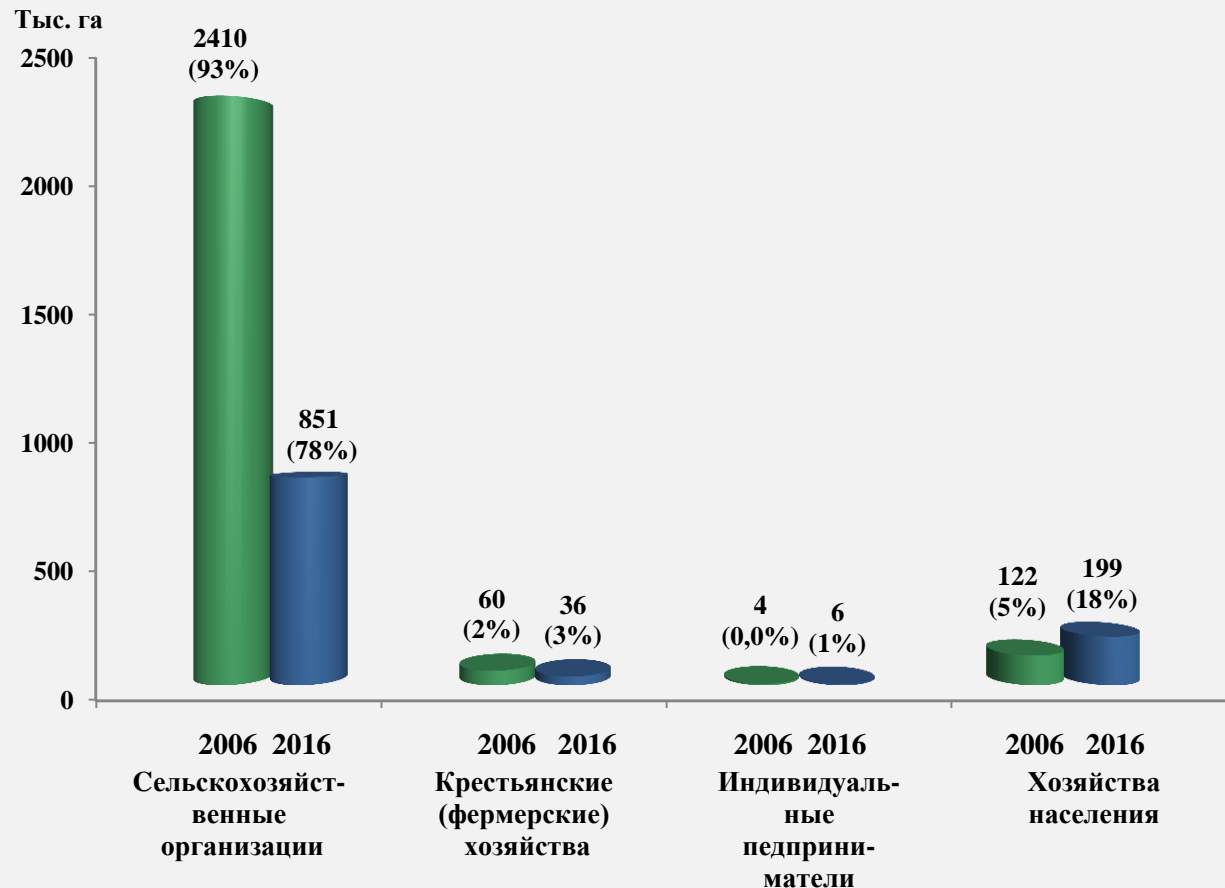
ПО УРОВНЮ ОБРАЗОВАНИЯ (в % от общей численности глав)





ОБЩАЯ ЗЕМЕЛЬНАЯ ПЛОЩАДЬ В ХОЗЯЙСТВАХ ВСЕХ КАТЕГОРИЙ

На 1 июля 2016 г., тыс. га

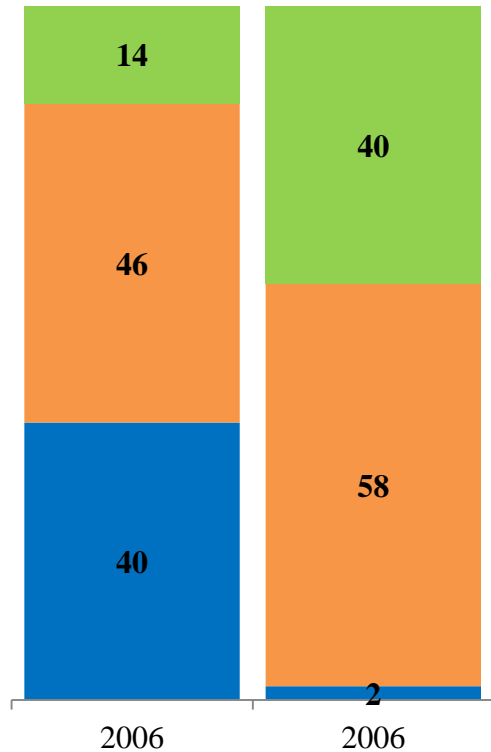




ГРУППИРОВКА СЕЛЬСКОХОЗЯЙСТВЕННЫХ ОРГАНИЗАЦИЙ ПО РАЗМЕРУ ЗЕМЕЛЬНОЙ ПЛОЩАДИ

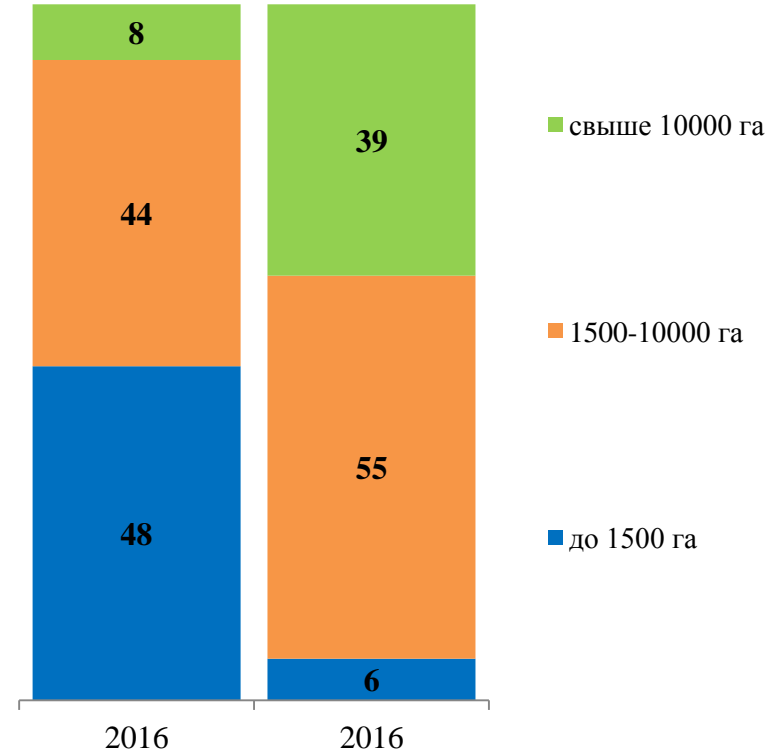
В % от числа
сельхозорганизаций,
имевших
земельную площадь

В % от общей
площади земли
сельхозорганизаций



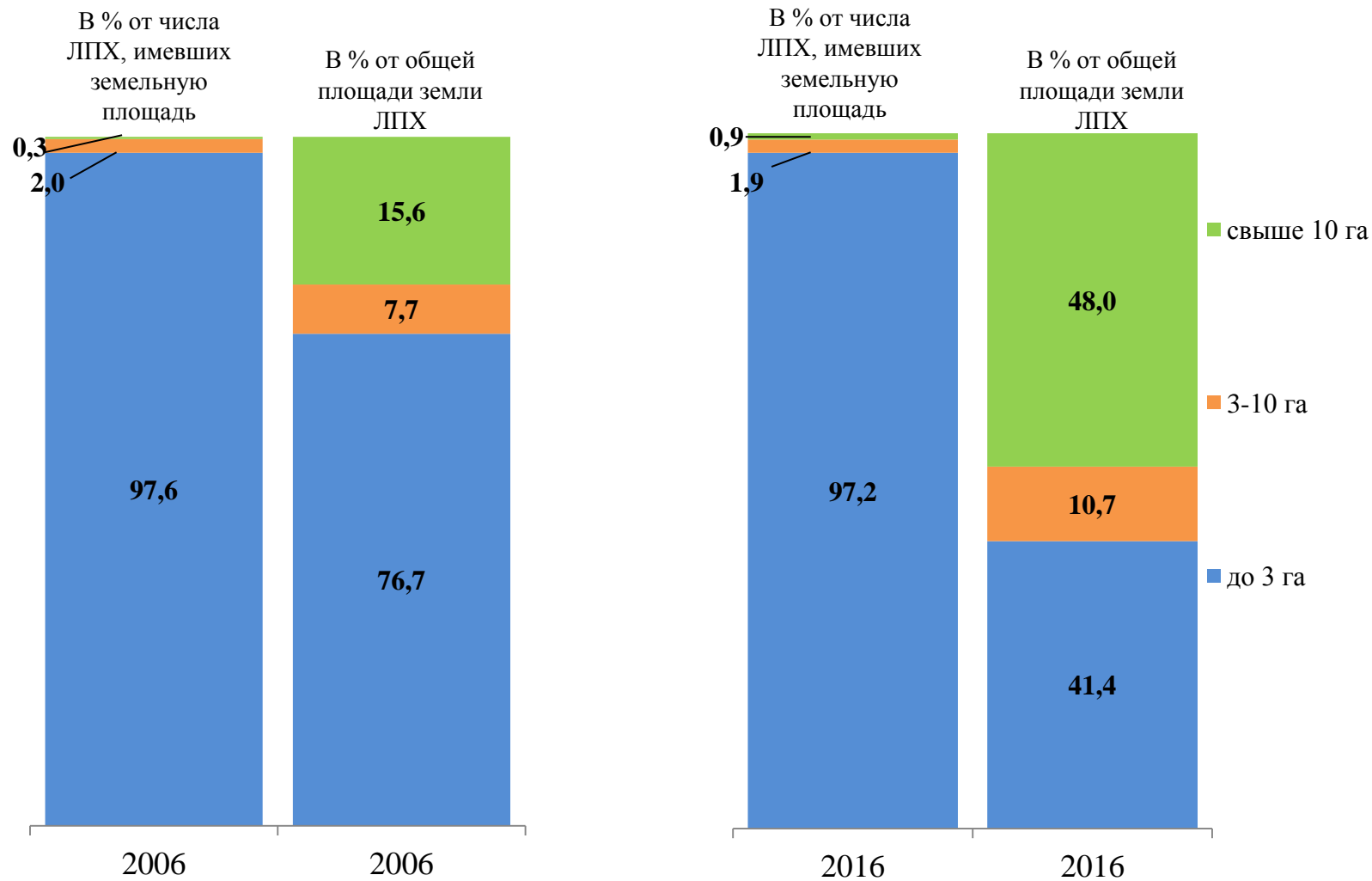
В % от числа
сельхозорганизаций,
имевших
земельную площадь

В % от общей
площади земли
сельхозорганизаций



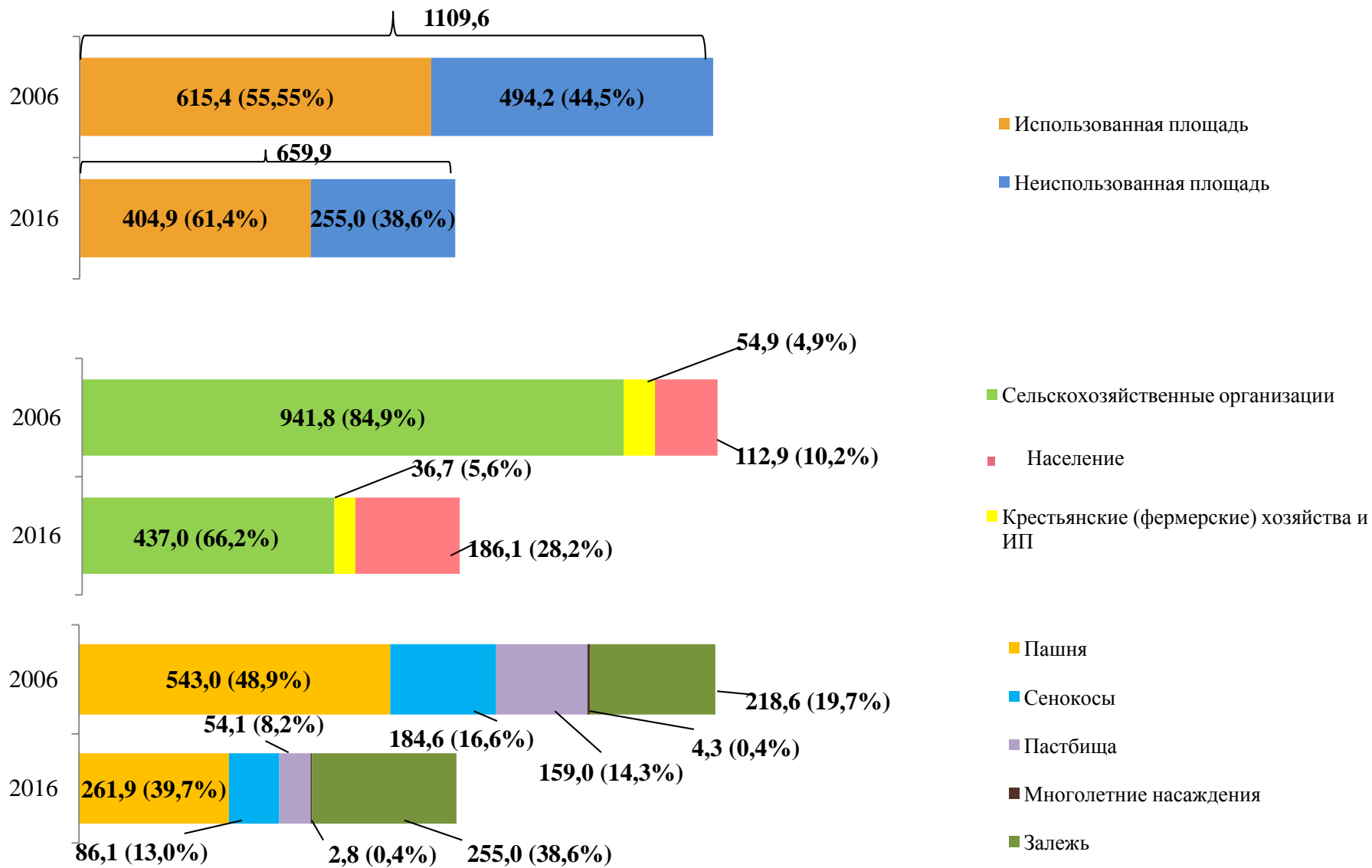


ГРУППИРОВКА ЛИЧНЫХ ПОДСОБНЫХ ХОЗЯЙСТВ ПО РАЗМЕРУ ЗЕМЕЛЬНОЙ ПЛОЩАДИ



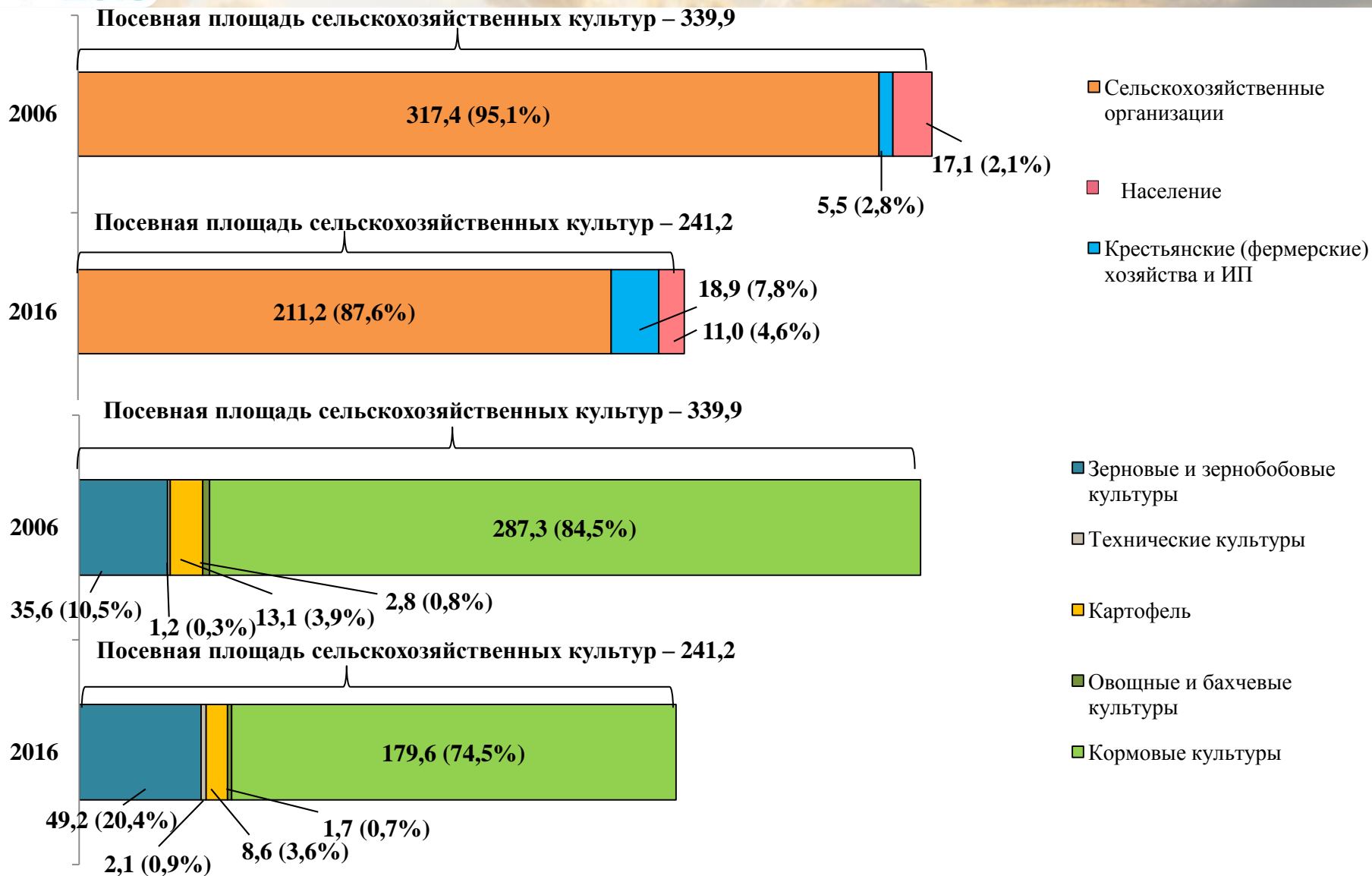
ДИНАМИКА И СТРУКТУРА СЕЛЬСКОХОЗЯЙСТВЕННЫХ УГОДИЙ В ХОЗЯЙСТВАХ ВСЕХ КАТЕГОРИЙ

(На 1 июля 2016 года, тыс. гектаров)



ДИНАМИКА И СТРУКТУРА ПОСЕВНЫХ ПЛОЩАДЕЙ В ХОЗЯЙСТВАХ ВСЕХ КАТЕГОРИЙ

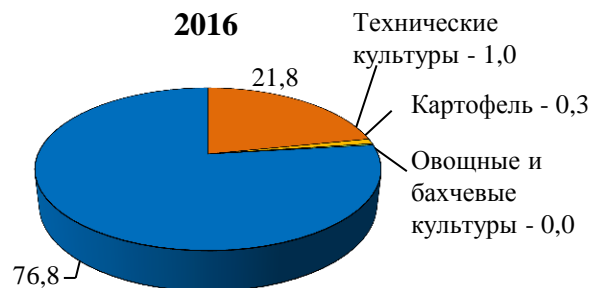
(На 1 июля 2016 года, тыс. гектаров)



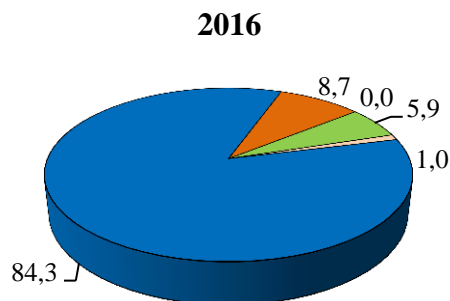
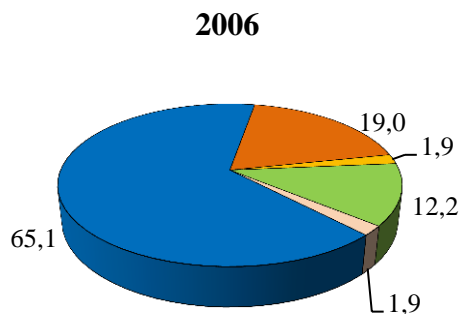
СТРУКТУРА ПОСЕВНЫХ ПЛОЩАДЕЙ ПОД УРОЖАЙ 2006 И 2016 ГОДОВ ПО ВИДАМ СЕЛЬСКОХОЗЯЙСТВЕННЫХ КУЛЬТУР ПО КАТЕГОРИЯМ ХОЗЯЙСТВ

На 1 июля; в % от общей посевной площади соответствующей категории хозяйств

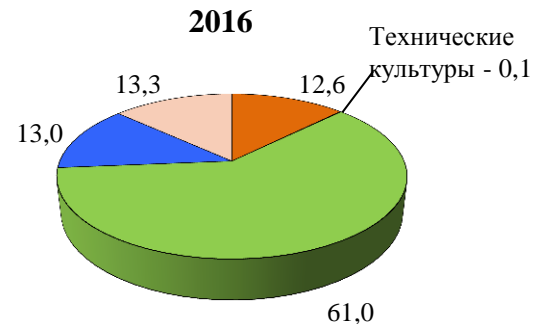
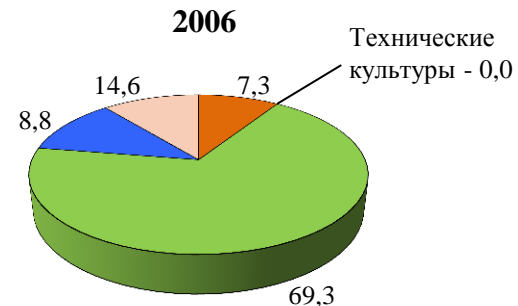
Сельскохозяйственные организации



Крестьянские (фермерские) хозяйства и индивидуальные предприниматели



Хозяйства населения

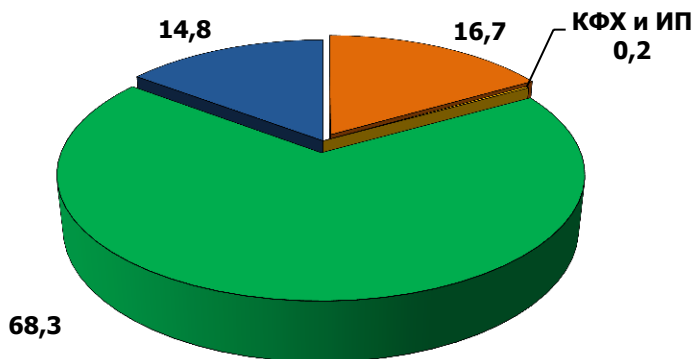


■ Зерновые и зернобобовые культуры ■ Технические культуры ■ Картофель ■ Овощные и бахчевые культуры ■ Кормовые культуры

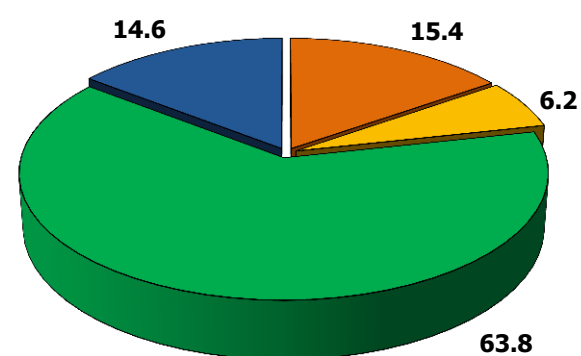
СТРУКТУРА ПЛОЩАДЕЙ МНОГОЛЕТНИХ НАСАЖДЕНИЙ ПО КАТЕГОРИЯМ ХОЗЯЙСТВ

На 1 июля 2016 г.; в процентах от общей площади многолетних плодовых насаждений и ягодных культур в хозяйствах всех категорий

2006



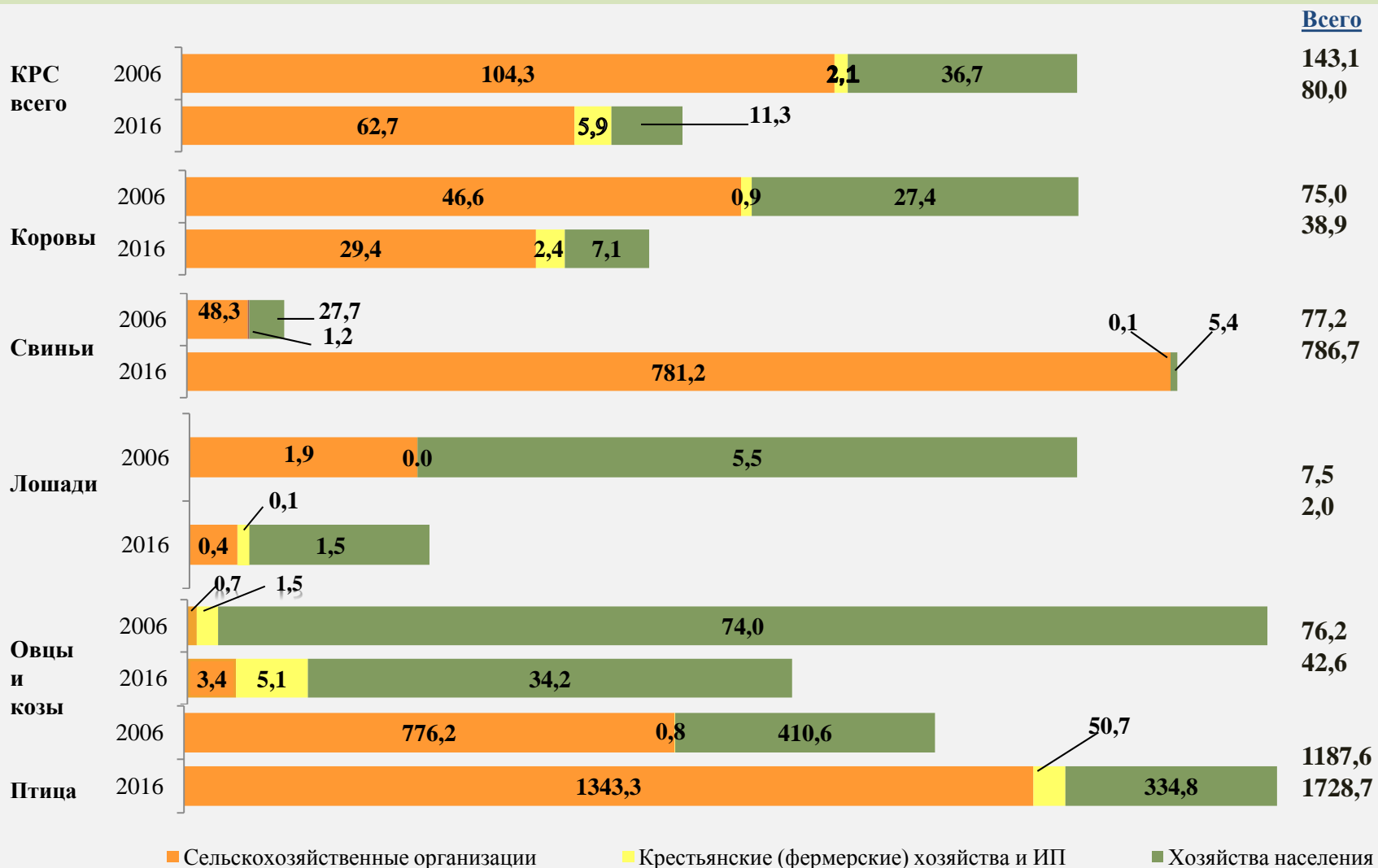
2016



- Сельскохозяйственные организации
- Крестьянские (фермерские) хозяйства и индивидуальные предприниматели
- Личные подсобные и другие индивидуальные хозяйства граждан
- Некоммерческие объединения граждан

ПОГОЛОВЬЕ ОСНОВНЫХ ВИДОВ СЕЛЬСКОХОЗЯЙСТВЕННЫХ ЖИВОТНЫХ ПО КАТЕГОРИЯМ ХОЗЯЙСТВ

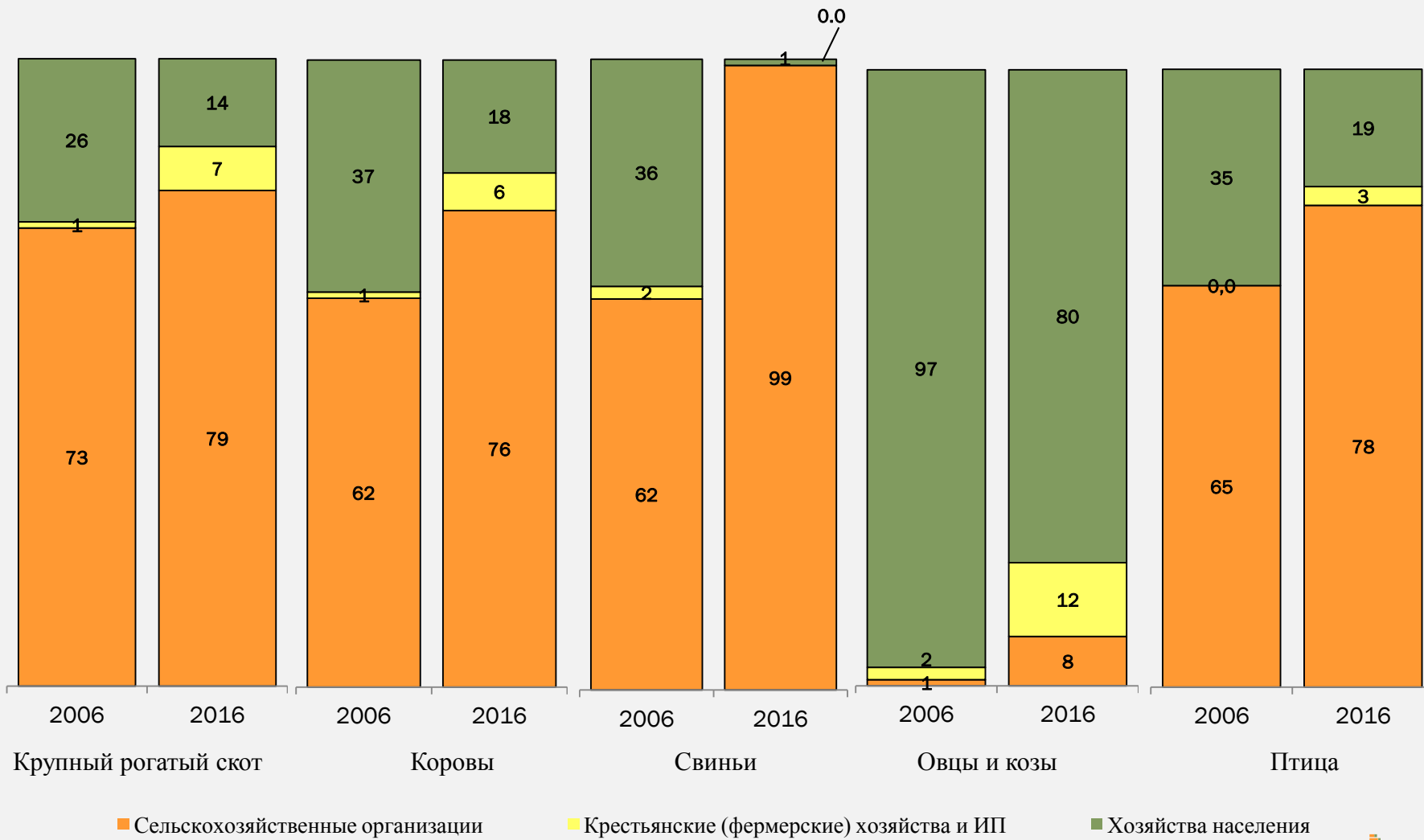
На 1 июля 2016 г.; тыс. голов





СТРУКТУРА ПОГОЛОВЬЯ ОСНОВНЫХ ВИДОВ СЕЛЬСКОХОЗЯЙСТВЕННЫХ ЖИВОТНЫХ ПО КАТЕГОРИЯМ ХОЗЯЙСТВ

В процентах от поголовья сельскохозяйственных животных в хозяйствах всех категорий





НАЛИЧИЕ СЕЛЬСКОХОЗЯЙСТВЕННОЙ ТЕХНИКИ, МАШИН И ОБОРУДОВАНИЯ В ХОЗЯЙСТВАХ ВСЕХ КАТЕГОРИЙ

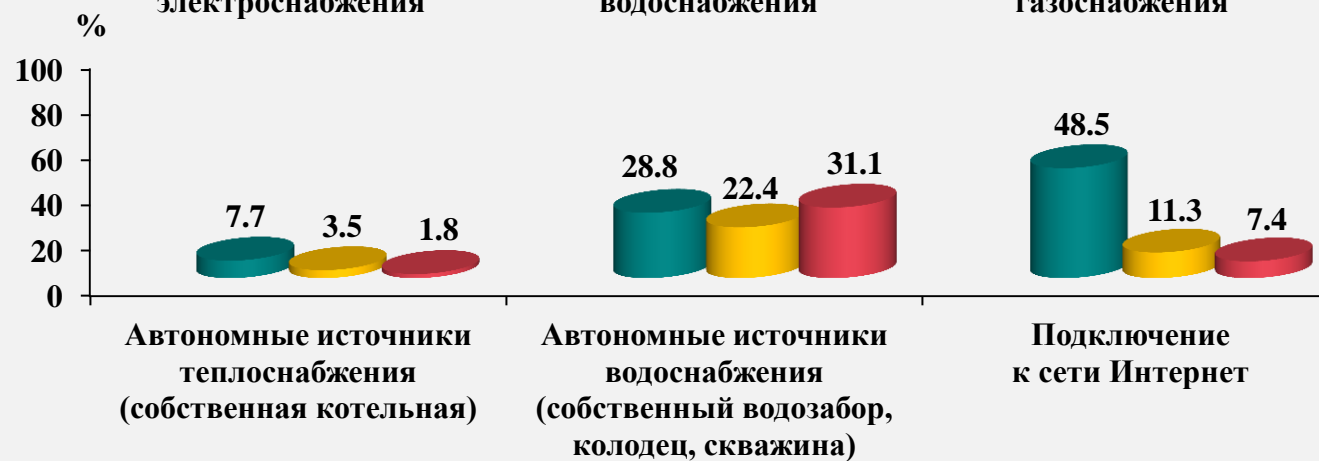
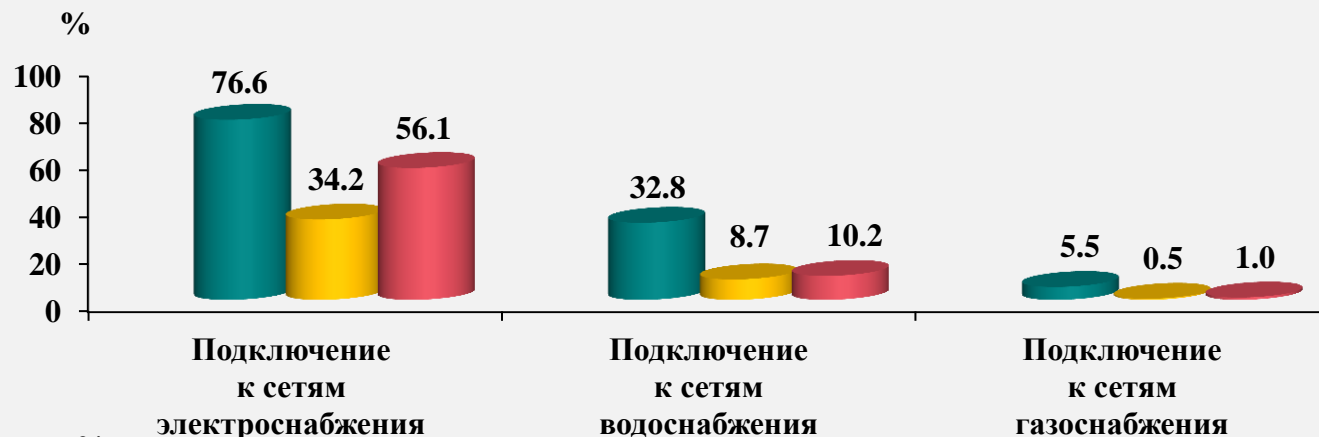
На 1 июля 2016 г., штук

	Хозяйства всех категорий		Сельскохозяйственные организации		Крестьянские (фермерские) хозяйства и индивидуальные предприниматели		Личные подсобные и другие индивидуальные хозяйства граждан	
	2006	2016	2006	2016	2006	2016	2006	2016
Тракторы	9291	8337	4166	1766	314	363	4811	6208
Комбайны:								
зерноуборочные	586	189	550	167	36	22	х	х
картофелеуборочные	27	28	13	12	14	16	х	х
кормоуборочные	265	142	254	129	11	13	х	х
Установки доильные	669	408	606	266	27	58	36	84
Мотоблоки ¹⁾	3802	22867	27	-	13	-	3762	22867
Автомобили грузовые	4230	3549	2096	674	111	119	2023	2756
Плуги	3555	508	1012	386	173	122	х	х
Косилки	3018	527	827	411	130	116	х	х
Сеялки	591	277	544	228	47	49	х	х

¹⁾Включая мотокультиваторы со сменным орудиями по личным подсобным и другим индивидуальным хозяйствам граждан.

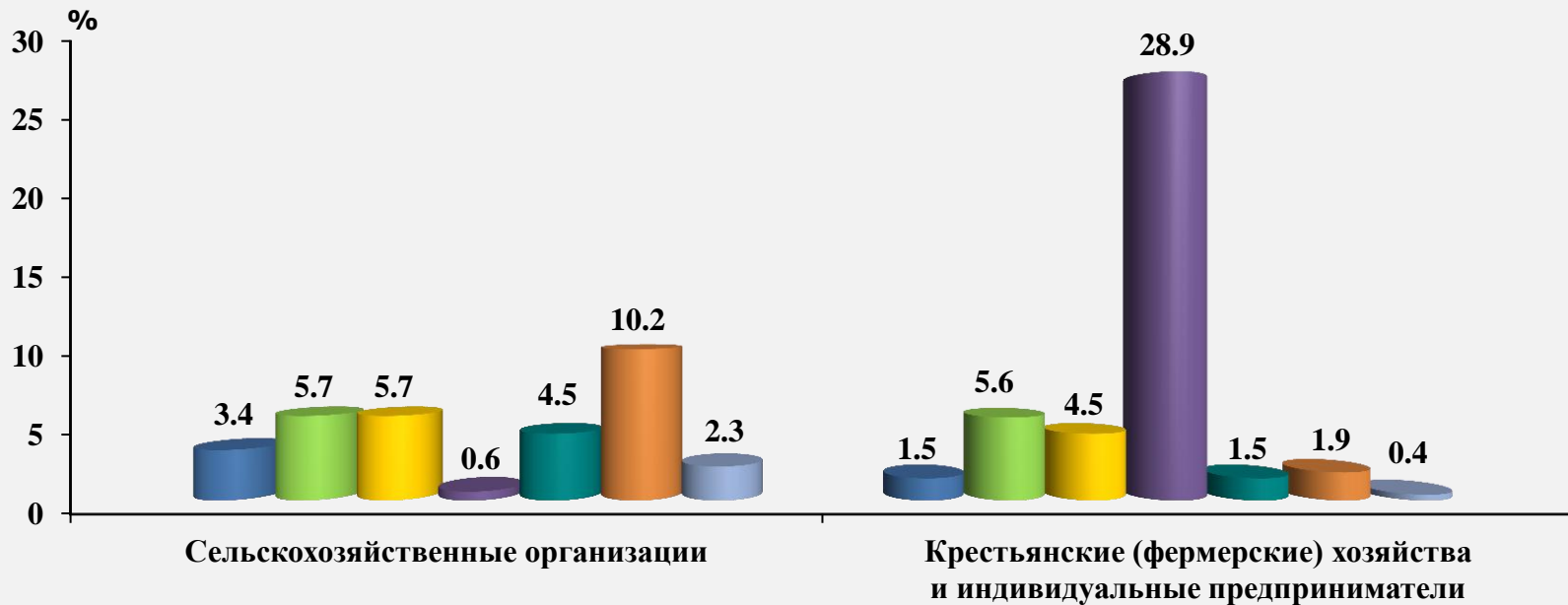
ОБЕСПЕЧЕННОСТЬ ОБЪЕКТАМИ ИНФРАСТРУКТУРЫ

На 1 июля 2016 г.; в процентах от общего числа организаций (хозяйств) соответствующей категории



ПРИМЕНЕНИЕ ИННОВАЦИОННЫХ ТЕХНОЛОГИЙ

На 1 июля 2016 г.; в процентах от общего числа организаций (хозяйств), осуществляющих сельскохозяйственную деятельность



- Капельная система орошения
- Биологические методы защиты растений от вредителей и болезней
- Система индивидуального кормления скота
- Метод бесклеточного содержания птицы
- Очистные сооружения на животноводческих фермах
- Система водоотведения и очистки производственных стоков
- Система точного вождения и дистанционного контроля качества выполнения технологических процессов



Спасибо за внимание
и проявленный интерес к нашей работе!